

AMADEUS IX

Version 9.0

Informationen zur Verwendung der FiBu-Schnittstelle in Verbindung mit Buchungsschlüsseln (Steuerschlüssel)

Für wen ist diese Information wichtig?

- Wenn Sie die FiBu-Schnittstelle in AMADEUS ohne Buchungsschlüssel verwenden, müssen Sie nichts beachten. Sie können dieses Dokument schließen.
- Wenn Sie die FiBu-Schnittstelle in AMADEUS mit Buchungsschlüssel verwenden, beachten Sie bitte nachfolgende Hinweise:

Hinweis: Bitte beachten Sie, dass sich diese Beschreibung nur auf die Verwendung des DATEV-Exportformats mit aktivierter Option „Neue FiBu-Schnittstelle aktivieren“ bezieht. Das bisherige DATEV-Format ist abgekündigt und wird mit einer der nächsten AMADEUS-Versionen nicht mehr angeboten!

1. Bauleistender ja/nein

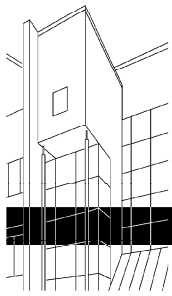
Bitte prüfen Sie, ob es sich bei Ihrer Gesellschaft um einen Bauleistenden nach §13b UStG handelt oder nicht. Setzen Sie dann in AMADEUS unter **Verwaltung > Gesellschaftsparameter > Reiter Allgemein** bitte die Option „Gesellschaft ist Bauleistender nach §13b UStG“ richtig, d.h. aktivieren oder deaktivieren diese.

Wenn Sie in AMADEUS das Gesellschaftsmodul einsetzen, müssen Sie die Option bei jeder Gesellschaft korrekt setzen!

Standards	Geschäftsführer	Dipl.-Inf. Torsten Bielen, Dipl.-Ing Oliver Sc
Verwaltung	Handelsregisterblatt	AG Mannheim HRB 105742
Systemparameter	Steuer-Nr.	1234/5678
	USt.ID-Nr.	DE1234567890
	<input type="checkbox"/> Gesellschaft ist Bauleistender nach §13b UStG	

2. Buchungsschlüssel aktivieren

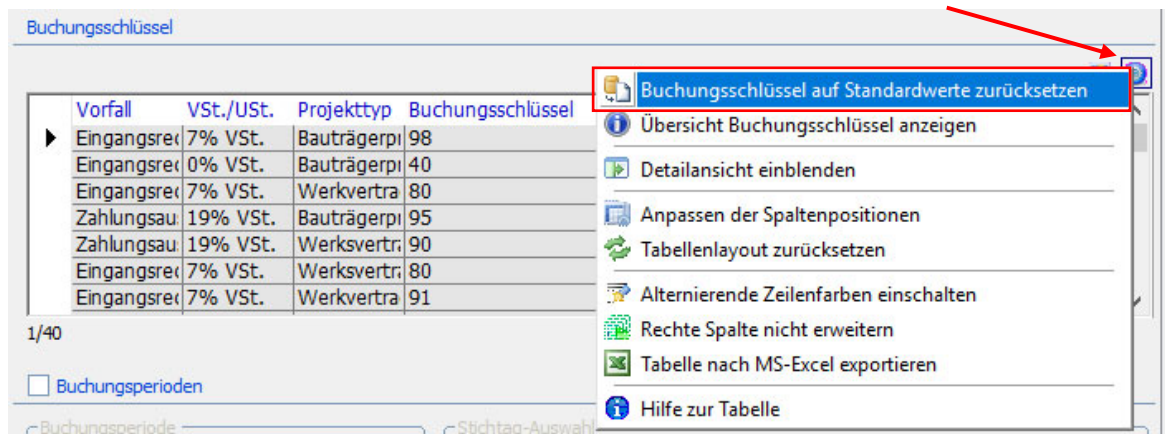
Die Buchungsschlüssel können Sie für Verbindlichkeiten und/oder für Forderungen aktivieren. Diese Option finden Sie in AMADEUS unter **Verwaltung > Systemparameter > Reiter FiBu – DATEV-spezifische Einstellungen**.



3. Buchungsschlüssel eintragen

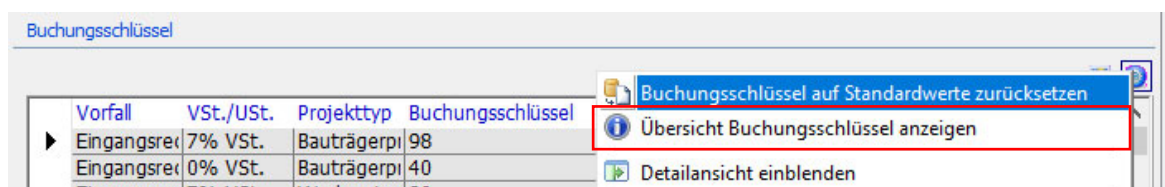
Die Buchungsschlüssel müssen in AMADEUS unter **Verwaltung > Systemparameter > Reiter FiBu 2** hinterlegt sein.

Normalerweise werden gängige Buchungsschlüssel verwendet, die Sie in AMADEUS auch automatisch eintragen lassen können. Dies können Sie über die Tabellenoptionen erledigen:



Sollten Sie abweichende Buchungsschlüssel verwenden wollen, tragen Sie diese einfach in der Tabelle ein.

Eine Übersicht der Standardwerte finden Sie ebenfalls über die Tabellenoptionen:



Weitere Informationen entnehmen Sie dem Handbuch, Band 2, Kapitel 22 „FiBu-Schnittstelle“.